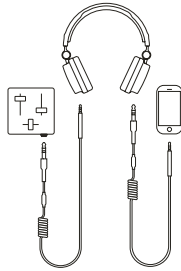


01 Cara menyambungkan

Masukkan salah satu ujung TurnCable (soket 3,5 mm atau 6,3 mm) ke perangkat pemutaran Anda dan ujung lainnya ke konektor yang sesuai di headphone Zinken Anda.

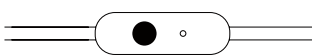
02 TurnCable

Zinken dan TurnCable memiliki konektor 3,5 mm dan 6,3 mm. Anda dapat menyambungkannya ke mixer DJ dengan soket 6,3 mm atau perangkat pemutaran dengan soket 3,5 mm tanpa adaptor.



03 Pengendali jarak jauh dan mikrofon

Pengendali jarak jauh dan mikrofon terdapat di TurnCable dan dapat digunakan untuk menyambungkan ke perangkat pemutaran yang sesuai melalui soket 3,5 mm.



- Tekan satu kali untuk memulai/menjeda atau menerima/mengakhiri panggilan.
 - Tekan dua kali untuk melompat maju atau menolak panggilan.
 - Tekan tiga kali untuk melompat mundur.
-

04 Pembersihan

Cabut TurnCable dan lepas bantalan telinga dengan menariknya secara perlahan.

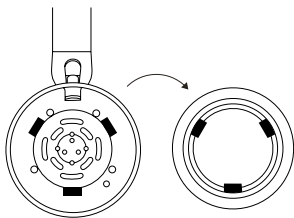
Bersihkan secara lembut bantalan telinga, headband, bagian luar earcup, dan TurnCable menggunakan kain lap bebas serat yang dibasahi sedikit dengan air dan sabun, isopropil alkohol 70%, atau etil alkohol 75%. Hindarkan tiap bagian yang terbuka, earcup, dan pengendali jarak jauh/mikrofon pada TurnCable dari kelembapan. Bersihkan semua bagian tersebut dengan hati-hati menggunakan sikat kering yang lembut atau cotton swab.

- Jangan gunakan benda tajam apa pun.
- Jangan gunakan udara terkompresi.

- Jangan gunakan produk yang mengandung pemutih atau hidrogen peroksida.
- Jangan rendam earcup dalam zat pembersih apa pun.

Pastikan semua komponen kering sepenuhnya sebelum memasang kembali bantalan telinga dan menyambungkan tiap kabel.

Untuk memasang kembali bantalan telinga, sejajarkan tiga kait di bagian belakang bantalan telinga dengan tiga lubang di earcup. Tekan bantalan dengan lembut hingga terpasang di tempatnya.



05 Pemecahan Masalah

Pengendali jarak jauh tidak berfungsi

Pastikan soket 3,5 mm tersambung ke perangkat pemutaran yang mendukung pengendali jarak jauh.

Mikrofon tidak berfungsi seperti seharusnya

TurnCable mendukung standar CTIA (Cellular Telecommunications Industry Association). Menggunakannya dengan perangkat OMTP (Open Mobile Terminal Platform) dapat mengakibatkan masalah audio. Solusinya adalah menggunakan adaptor CTIA ke OMTP yang tersedia di banyak toko.
